



ELABORER NOTRE NOUVELLE CHARTE...



TROISIÈME ÉTAPE



TABLE DES MATIÈRES

1. INTRODUCTION À L'ÉTAPE 3	p.3
2. SOMMAIRE & CALENDRIER	p.4
3. TROISIÈME ÉTAPE EN DÉTAILS	p.5
4. COMMENT COMMUNIQUER VOS COMMENTAIRES	p.7
5. QUE SE PASSERA-T-IL APRÈS?	p.7
6. RÉCAPITULATION DE L'ENSEMBLE DU PROCESSUS	p.8
7. ANNEXES	p.9
Annexe 1	p.9
Annexe 2	p.9
Annexe 3	p.10
Annexe 20	p.10
Annexe 21	p.11



Pour toute question ou pour plus d'informations sur le processus de la Charte,
écrivez à: charte.processus@larche.org

INTRODUCTION À L'ÉTAPE 3

L'Équipe de la Charte s'est immergée dans toutes les 'perles' de la première étape, ainsi que toutes les 'perles distillées' et les mots proposés dans la deuxième étape.

Nous avons discerné une esquisse de nouvelle Charte à vous proposer pour consultation.



Toutes les communautés et instances de la Fédération examineront cette esquisse et feront part de leurs commentaires à l'équipe de la Charte. Sur la base de votre réflexion et de vos commentaires, nous discernons une nouvelle Charte à proposer à l'Assemblée de la Fédération en 2023 pour approbation.

Il s'agit d'une démarche spirituelle, d'un processus d'écoute, de conversations, de prière et de contemplation qui nous permettra d'être attentifs au mystère de cette vie que nous partageons. Nous désirons nous ouvrir à l'esprit pour lire, reconnaître et honorer ce mystère.

Nous voulons que tous ceux qui ont un engagement dans L'Arche participent et que toutes les voix soient entendues



SOMMAIRE & CALENDRIER

L'étape 3 consistera à recevoir l'esquisse de la Charte, à l'examiner et à y réfléchir. Nous invitons toutes les communautés et instances à l'expérimenter, à jouer avec elle, à la tester.

L'esquisse de la Charte est disponible en 18 langues et dans un certain nombre de versions accessibles (voir le [site web de la Charte](#)).

Nous invitons toutes les communautés et instances à l'expérimenter, à jouer avec elle, à la tester



Troisième étape: Mars 2022 – Octobre 2022

Mars
2022

-

Octobre
2022

NOUS PRENRONS LE TEMPS DE RÉFLÉCHIR À L'ESQUISSE DE LA CHARTE

THÈME

Toutes les communautés et toutes les instances examineront l'esquisse de la charte et feront part de leurs commentaires.

Nous invitons toutes les communautés et instances à l'expérimenter, à jouer avec elle, à la tester.

Cette esquisse de Charte reflète-t-il la réalité vécue de notre vie et de notre mission communes ? Est-ce qu'elle résonne en vous ? Cette esquisse de Charte est-il utile pour votre vie et votre mission partagées ?

A ENVOYER

Nous invitons toutes les communautés et toutes les instances à envoyer leurs commentaires à l'équipe de la Charte de deux manières :

1. en images et en mots postés sur le site web de la Charte ;
2. et en remplissant un questionnaire en ligne.



LA TROISIÈME ÉTAPE EN DÉTAILS

L'esquisse de la Charte est composée de sections, chacune avec une image et un texte. Nous vous proposons plusieurs façons d'interagir avec l'image et le texte, afin que vous puissiez tester le projet par rapport à votre expérience et offrir un retour à l'équipe de la Charte. Ce sont des propositions à adapter à votre culture, vos contraintes et vos réalités. Vous pouvez également utiliser d'autres techniques et outils qui fonctionnent bien pour vous. Voir les annexes.

Pour chacune des 7 sections principales de l'esquisse de la Charte, différentes activités sont proposées pour vous aider à la recevoir, jouer avec elle, l'expérimenter, la tester, réfléchir ensemble et nous faire part de vos réactions.

1. Qui nous sommes, notre identité:



- Créez avec un mime/une posture la barque qui exprimerait votre identité 'Arche', et prenez une photo.
- Comment utilisez-vous le logo de la barque de L'Arche pour exprimer votre identité, dans votre communauté/instance ? Prenez des photos.




Utilisez des visuels et quelques mots pour répondre à la question:
L'esquisse de la Charte reflète-t-elle votre expérience vécue ?

2. Notre action, notre mission:



- De quelle façon sortez-vous de chez vous pour participer à la société et faire la différence dans notre monde ?
- De quelle façon prenez-vous soin du monde ?



Prenez des photos, faites des dessins, utilisez des images.
Utilisez des visuels et quelques mots pour répondre à la question :
L'esquisse de la Charte reflète-t-elle l'expérience vécue de votre mission ?

3. Notre expérience fondatrice et vision directrice:



- Comment pourriez-vous dessiner/mimer/exprimer votre expérience fondatrice de changement et de transformation vécue dans des relations mutuelles ? Prenez des photos.
- Utilisez l'outil des 'Mots valise' [dans la boîte à outils] pour exprimer ce changement et cette transformation. Référez-vous à l'annexe 10 du [guide pour la première étape](#)



Utilisez des visuels et quelques mots pour répondre à la question :
L'esquisse de la Charte reflète-t-elle l'expérience fondatrice et la vision directrice de L'Arche telles que vécues dans votre quotidien ?

4. Nos valeurs fondamentales sont enracinées dans l'expérience:

- Utilisez vos mains ensemble pour travailler l'argile ; plantez quelques racines ; faites un mime ; créez des espaces spirituels... Prenez des photos.
- Que se passe-t-il ? Que découvrez-vous ? Que se passe-t-il entre vous ?



Utilisez des visuels et quelques mots pour répondre à la question :
L'esquisse de la Charte reflète-t-elle nos valeurs fondamentales dans votre expérience vécue ?



Transformación: Arca transformándonos y nosotros dejándonos transformar
 Diversidad: A pesar de la diversidad mantenemos nuestra propia identidad



5. Nos pratiques fondamentales sont enracinées dans le quotidien:

- Montrez-nous votre 'table'
- Montrez-nous ce qui se passe autour de votre table
- Qu'est-ce qui nourrit vos racines ? Prenez des photos.



Utilisez des visuels et quelques mots pour répondre à la question :

L'esquisse de la Charte reflète-t-elle nos pratiques fondamentales dans votre expérience vécue ?



6. Notre fédération, une et diverse:

- Combien de personnes connaissez-vous dans une autre communauté ? Comment entretenez-vous les relations avec d'autres communautés ?
- Que faites-vous lorsque quelque chose est cassé ? Comment réparez-vous les choses ? Prenez des photos.



Utilisez des visuels et quelques mots pour répondre à la question :

L'esquisse de la Charte reflète-t-elle votre expérience vécue ?



7. Pour une société plus humaine:

- Utilisez des pelotes de laine pour relier toutes les personnes dans la pièce – créez un réseau de connexions [comme une toile d'araignée] (recréez l'expérience vécue lors de l'Assemblée de la Fédération à Belfast)
- Vous pourriez peut-être faire rebondir un globe gonflable sur la toile que vous avez créée avec la laine. Prenez des photos.



Utilisez des visuels et quelques mots pour répondre à la question :
L'esquisse de la Charte reflète-t-elle votre expérience vécue ?

UNE AUTRE POSSIBILITÉ D'EXPÉRIMENTER L'ESQUISSE DE LA CHARTE:

Une version Powerpoint de l'esquisse de la charte est disponible. Elle comporte un espace pour que vous puissiez ajouter vos propres photos, dessins et images...

Nous vous invitons à illustrer et enrichir le texte avec vos propres images dans votre propre contexte culturel.

(Voir la [section ressources du site web de la Charte](#))

COMMENT COMMUNIQUER VOS COMMENTAIRES



Les commentaires peuvent être communiqués de deux façons :


1. Nous vous invitons à créer des visuels accompagnés de courtes phrases qui seront postés sur le [site de la Charte](#).
2. Nous vous invitons à répondre à un [questionnaire en ligne](#)

Voir annexe 20



QUE SE PASSERA-T-IL ENSUITE?

Après l'étape 3, entre octobre 2022 et février 2023, l'équipe de la Charte examinera tous les commentaires reçus et discernera l'esquisse finale d'une nouvelle Charte à proposer à l'Assemblée de la Fédération en juin 2023 pour approbation.



RÉCAPITULATION DE L'ENSEMBLE DU PROCESSUS



Par le processus de la Charte, nous relisons et collectons nos expériences partout dans la Fédération, pour écouter ce qui nous inspire au cœur de ces expériences. Nous créerons une Charte exprimant ce qui nous unit.

Comme nous le disions au début du processus, notre compréhension de l'essence de L'Arche se développe avec le temps. La Charte actuelle a été écrite en 1993, exprimant ce que nous croyions et connaissions alors. Plus tard, nous avons travaillé notre énoncé d'identité et de mission pour répondre aux questions « qui sommes-nous ? » et « quelle est notre mission ? ». Cela a apporté de nouvelles perspectives et profondeurs de vue. A partir de ces découvertes, nous pouvons maintenant créer une nouvelle Charte fondée sur notre énoncé d'identité et de mission, et exprimant l'esprit qui nous unit.

A travers l'ensemble de la Fédération, en relisant notre expérience nous avons créé plus de 1000 perles. Nous avons inclus l'impact sur nous des résultats de l'enquête sur Jean Vanier et aussi notre expérience de la pandémie du Covid19. Nous avons utilisé le processus de la Charte pour intégrer et réfléchir à ces expériences. Nous avons mis des mots sur -et fait face à- nos pertes et notre deuil.

En relisant notre expérience avec toute sa beauté et toutes ses douleurs, nous avons 'distillé' nos 'perles' pour en dégager les plus précieuses, et exprimer en quelques mots l'expérience de vivre le processus.

A partir de toute cette réflexion, distillation et écoute, l'Equipe de la Charte a ensuite discerné une esquisse de Charte que nous vous envoyons pour consultation.

Cette esquisse de Charte reflète-t-elle votre expérience ? Sera-t-elle utile pour encourager notre vie partagée et notre mission ?

C'est un processus spirituel, un processus d'écoute, de conversations, de prière et de contemplation qui nous permettra d'être attentifs au mystère de notre vie partagée et de notre mission. Nous désirons nous ouvrir à l'esprit pour lire, reconnaître et honorer ce mystère



Nous voulons que tous ceux qui ont un engagement dans L'Arche participent et que toutes les voix soient entendues



ANNEXES

Voici des consignes, outils et techniques que vous pouvez utiliser pour vivre, et inclure tout le monde dans cette 3ème et dernière étape du processus. Ce sont des propositions, à adapter à votre culture, vos contraintes et vos réalités. Vous pouvez également utiliser d'autres techniques et outils qui fonctionnent bien pour vous.

Tous les outils et matériels sont toujours disponibles sur le site de la Charte.

Les annexes 01-12 se trouvent dans le [Guide de la 1ère étape](#), disponible sur le site de la Charte.

Les annexes 06+ et 13-19 se trouvent dans le [Guide de la 2ème étape](#), disponible sur le site de la Charte

Annexes pour l'étape 3:

ANNEXE 01

Qui est concerné par l'Étape 3 ?

Chacun dans la Fédération est invité à tester, discuter, expérimenter cette esquisse de Charte et à donner ses commentaires.



Toutes les instances de la Fédération (au niveau communautaire, régional, national et international) sont invitées à participer à cette 3ème étape du Processus de la Charte. Veillez à solliciter les expériences vécues aux marges de la Fédération, qu'elles soient géographiques, culturelles, générationnelles, fonctionnelles (personnes avec ou sans handicap), spirituelles, etc. Et parfois

vous pourrez penser à d'anciens amis ou voisins qui peuvent vous aider à voir si cette esquisse reflète bien la réalité vécue de notre vie partagée et de notre mission.

ANNEXE 02

Rôle des personnes ressource - Nous avons toujours besoin de vous!



Des personnes ressource ont été identifiées pour soutenir le processus dans toutes les instances de la Fédération (communautaires, régionales, nationales et internationales). Elles mettent en place le processus, s'assurant qu'il est adapté aux réalités locales et facilité dans leur contexte. (Dans certains groupes, elles assureront l'animation, dans d'autres, elles la confieront à quelqu'un d'autre). Les personnes ressource veillent à ce que les commentaires soient envoyés à l'Equipe de la Charte (voir ci-dessous Annexe 20).

Les personnes ressource sont redevables devant leurs responsables respectifs, avec lesquels elles travaillent en étroite collaboration.

Responsabilités clés :

- Reçoivent et transmettent toutes les communications relatives au processus
- Inspirent et suscitent la participation de tous
- S'assurent que le processus est vécu de façon inclusive
- S'assurent que tous les membres puissent participer, avec une attention particulière pour ceux qui peuvent se sentir en marge (les personnes qui ne sont plus en fonction / ne font pas partie des lieux de réunions habituels / occupent des fonctions de soutien administratif / sont limitées dans leurs capacités d'expression verbale et écrite, etc)
- Travaillent en étroite collaboration avec leur responsable pour que le processus soit mis en œuvre et fonctionne correctement à l'intérieur de son secteur de la Fédération (communauté, région, etc)
- Coordonnent la collecte des données et l'envoient à l'équipe du Processus de la Charte (Voir Annexe 20)
- Dans des instances qui utilisent des langues autres que l'anglais, le français ou l'espagnol, travaillent avec les responsable et vice-responsable du Processus de la Charte, pour s'assurer que des traductions précises soient disponibles dans les temps.

Tout au long du processus, Maria Kearney (maria.kearney@larche.org), John Sargent (john.sargent@larche.org) et Anne Chabert (Directrice de la mission Inclusion) (anne.chabert@larche.org) sont disponibles pour soutenir les personnes ressource à travers la Fédération.





Réfléchir et discerner sur nos commentaires de cette esquisse de Charte est un processus spirituel, un processus d'écoute, de partage, de conversations, de prière et de contemplation qui nous permettra d'être attentifs au mystère de notre vie partagée. Nous désirons nous ouvrir à l'esprit pour lire, reconnaître et honorer ce mystère.

Nous avons besoin de ces espaces pour situer les échanges sur nos essentiels en profondeur et nous mettre à l'écoute de l'esprit. Il peut s'agir parfois de nos lieux de prière habituels, parfois nous devons créer des espaces particuliers où chacun se sente libre et à l'aise, rassemblant les expressions diverses de notre spiritualité. Pour vivre des espaces spirituels qui ont du sens, il faut soigner leur préparation. Cela peut être confié à une petite équipe. Dans ces espaces spirituels, il pourra y avoir des temps de silence, une question qui nous inspire, un temps de partage, une danse méditative, un texte ou une image qui nous nourrisse. Quand un groupe est composé de personnes qui partagent la même spiritualité et la même façon de l'exprimer, c'est assez simple de se mettre d'accord pour créer un espace spirituel commun avec des symboles religieux. Mais quand on ne partage pas la même religion, le groupe devra trouver différentes manières de s'exprimer sur la spiritualité. Vous pouvez peut-être demander à 3 ou 4 participants aux convictions religieuses différentes, d'apporter quelque chose qui les invite à l'intériorité : gestes, symboles ou toute chose qui leur permet d'être centré sur l'essentiel. Invitez chacun à dire au groupe le sens de ce qu'il/elle propose et pourquoi c'est important. L'espace spirituel peut être tout à fait simple, mais doit avoir du sens et être beau.

(Les annexes 04-19 se trouvent dans les guides des étapes 1 et 2)

ANNEXE 20

Les 'retours' à envoyer



Les retours peuvent être envoyés de deux façons :

1. Nous vous invitons à poster vos retours sur le site de la Charte sous forme d'images et quelques mots
2. Nous vous invitons à répondre à un questionnaire en ligne.



1. Images et courtes phrases

Pour chaque section de l'esquisse de la Charte, envoyez à l'équipe de la Charte vos réflexions/retours les plus important(e)s. Préparez un titre, une photo ou un dessin, et une petite explication. Postez vos retours en images avec votre courte

phrase sur le [site de la Charte](#)

Assurez-vous que vos retours soient compris.

Maintenant que vous savez poster des images/photos sur le site de la Charte, voici quelques conseils à garder en tête : veillez à être compris par l'équipe. A cette étape, il ne s'agit pas de quantité, mais de clarté.



Le titre :

- Doit être direct et clair. L'équipe ne saura pas deviner ce que vous voulez dire. Lui dire directement ce que vous voulez est plus efficace que de la poésie allusive, ou de l'humour local.

Le visuel :

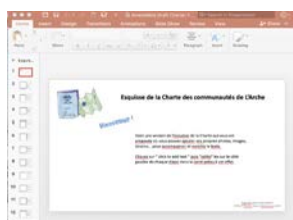
- Ne se suffit jamais à lui-même. Il a toujours besoin d'un petit commentaire, soit dans l'image elle-même ou dans le titre ou dans la case 'commentaire' du site.

Dans la case commentaire:

- Donnez le nom de votre instance, et la petite explication dont l'équipe a besoin pour comprendre à coup sûr ce que vous voulez dire. Faites-le dans votre langue, mais donnez aussi la traduction en français, anglais ou espagnol

2. Répondez au [questionnaire en ligne](#)

ANNEXE 21



Une version Powerpoint de l'esquisse de la charte est disponible. Elle comporte un espace pour que vous puissiez ajouter vos propres photos, dessins et images...

Nous vous invitons à illustrer et enrichir le texte avec vos propres images dans votre propre contexte culturel.



Pour toute question ou pour plus d'informations sur le processus de la Charte, écrivez à : charte.processus@larche.org



مسيرة صياغة الميثاق

Proceso de la Carta

Proces Aktualizacji Karty

चार्टर प्रक्रिया

Processus de la charte



憲章作り

Процес оновлення Хартії

Charter Process

Charta-Prozess