



Karta Wspólnot L'Arche

“Razem, jako osoby z niepełnosprawnością intelektualną i osoby bez tej niepełnosprawności, dzielimy życie we wspólnotach, należących do Międzynarodowej Federacji.”*


Stworzyliśmy tę Kartę razem w ten sposób, że ponownie nazywaliśmy nasze doświadczenia, rozmawialiśmy o nich i zebraliśmy wszystkie refleksje. Proces ten pozwolił nam nazwać radości i wyzwania naszego życia razem.

Karta L'Arche została napisana po to, by wyrazić, co nas łączy pomimo ogromnej różnorodności. Karta jest wezwaniem do tego, **“byśmy bardziej świadomie skutecznie wypełniali naszą misję ukazywania darów osób z niepełnosprawnością intelektualną, odkrywanych we wzajemnych relacjach, które nas nawzajem przemieniają.”***


Deklaracja Tożsamości i Misji jest podstawą niniejszej Karty. L'Arche Kartę należy czytać razem z Konstytucją Międzynarodowej Federacji Wspólnot L'Arche.

Karta L'Arche pozostanie żywym dokumentem, o ile będziemy podejmować nad nią refleksję i stosować ją w codziennym życiu

Karta służy temu, by się nią inspirować i według niej działać. Jest jak mapa, która pomaga nam razem wytyczać drogę, którą mamy iść.



* Deklaracja Tożsamości i Misji została przyjęta jako tekst fundamentalny przez Międzynarodowe Zgromadzenie Federacji w Kalkucie w 2008.



1. Nasze głębokie przekonanie

Wzajemne relacje pomiędzy osobami z niepełnosprawnością intelektualną a osobami bez tej niepełnosprawności przemieniają nas poprzez to, że objawiają unikalną wartość każdej osoby. To doświadczenie jest dla świata znakiem, że wszyscy razem stanowimy całość i nikt nie może być wykluczony.

2. Istotne wartości

2.1 Czujemy się zobowiązani do poszanowania godności każdego człowieka.

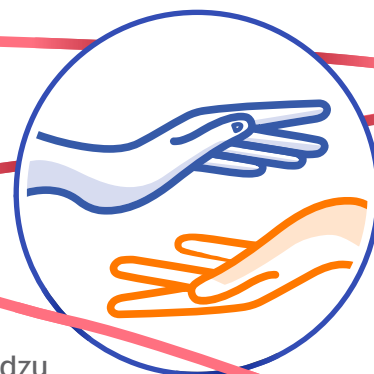

2.2 Osoby z niepełnosprawnością intelektualną mają zdolność głębokiego rozumienia rzeczywistości, potrafią oddziaływać na innych oraz mają dary, których potrzebuje społeczeństwo.

2.3 Dzielenie życia razem wraz ze wszystkimi różnicami, jakie są pomiędzy nami, stanowi dla nas wartość. Podejmujemy wezwanie i wyzwanie jakim jest wspólnota.

2.4 Cenne są dla nas więzi, które łączą nas z całym stworzeniem. Troska o naszą planetę jest częścią dbania o siebie nawzajem.

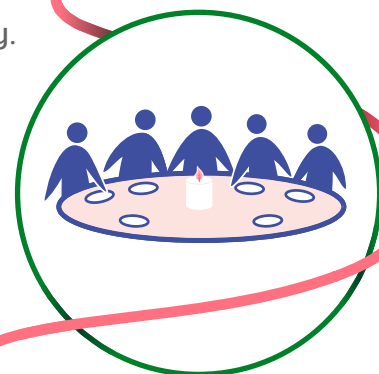
2.5 Życie duchowe i poczucie sensu mają istotne znaczenie dla spełnienia w życiu. L'Arche ma swe pierwotne korzenie w chrześcijańskiej Ewangelii, i pozostaje zakorzeniona w różnych tradycjach, filozofii i duchowych praktykach, które ją nadal kształtują. Będąc razem na tej drodze i otwierając się na tak dużą różnorodność, pogłębiamy swoje własne życie wewnętrzne.

2.6 Nasze istotne wartości wyrastają z doświadczenia życia.



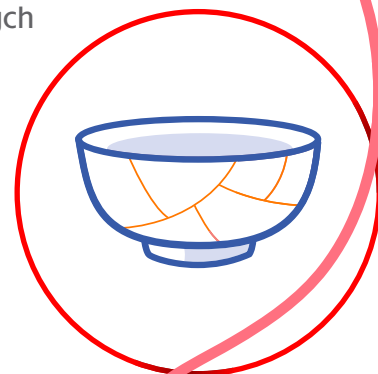
3. Istotne sposoby działania

- 3.1** Tworzymy miejsca dzielenia życia - w których słuchamy siebie nawzajem i jesteśmy prawdziwie dla siebie obecni - domy, miejsca pracy i inne formy spotykania się.
- 3.2** Znajdujemy czas na wspólne posiłki, pracę, obowiązki i spędzanie ze sobą wolnego czasu.
- 3.3** Poświęcamy czas na refleksję, opowiadanie swoich historii, przyjmowanie gości, rytuały i modlitwę.
- 3.4** Pamiętamy o ważnych wydarzeniach i cyklach życia oraz je świętujemy.
- 3.5** Razem niesiemy odpowiedzialność i podejmujemy decyzje w oparciu o słuchanie siebie nawzajem, włączając każdego w ten proces.
- 3.6** Czy to w życiu wspólnotowym, czy profesjonalnym wspieraniu dążymy do zwiększania swoich kompetencji i umiejętności uczenia się od siebie nawzajem. Życie i służenie sobie we wspólnocie zachęca nas do coraz głębszego poznawania siebie nawzajem w prawdzie.
- 3.7** Nasze sposoby działania idą w parze z wartościami i są wyrazem naszej duchowości oraz poszukiwania sensu.



4. Federacja jako jedność i różnorodność

- 4.1** Każda wspólnota L'Arche stanowi sieć relacji i w ramach Federacji jest związana z innymi wspólnotami na całym świecie.
- 4.2** Wspólnoty L'Arche wyglądają inaczej w różnych kulturach, dzieląc jednocześnie te same wartości i sposoby działania. Angażujemy się w życie społeczeństw, w których znajdują się nasze wspólnoty.
- 4.3** Jest wiele sposobów zaangażowania w L'Arche i powstają nadal nowe modele. Te różne formy znajdują podstawę w Karcie L'Arche.
- 4.4** Wszyscy - osoby z niepełnosprawnością intelektualną i osoby bez tej niepełnosprawności, angażujemy się w działania, dotyczące partnerstwa, ochrony i promowania praw oraz sprawiedliwości.
- 4.5** Uznajemy zarówno dobre owoce jak i krzywdy, które miały miejsce w naszej historii. Ucząc się z tych doświadczeń, wspólnie dążymy do większej uczciwości, rozliczalności i solidarności.
- 4.6** Odkrywamy naszą przynależność poprzez jedność w różnorodności, siłę w kruchości i wolność we współzależności.



5. Ku bardziej trwałemu światu

Razem angażujemy się w budowanie wzajemnych relacji ponad różnicami. Prowadzą one do tworzenia nowych sposobów i stylów życia oraz przyczyniają się do budowania przyjaznego i trwałego świata, który jest naszym wspólnym domem.

